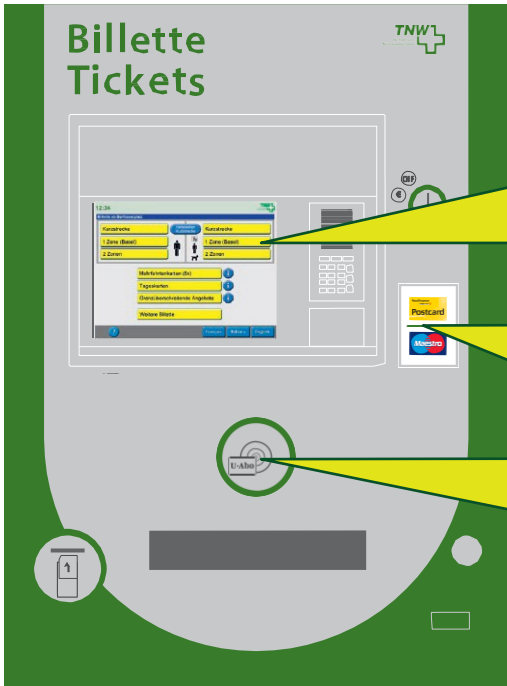


Der Weg zum Billett

Ob Einzelbillette, Mehrfahrtenkarte oder **U-Abo** – mit dem Automaten kommen Sie schnell und einfach zum gewünschten Billett. Auf den nachfolgenden Seiten finden Sie ein paar Beispiele zur einfachen Bedienung.



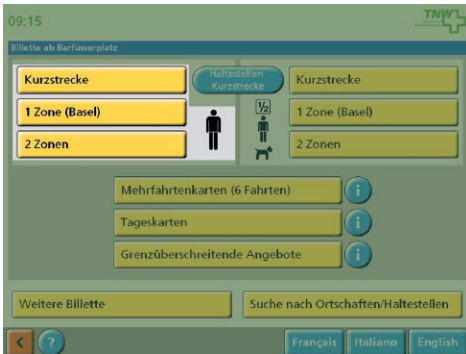
Einfach Bildschirm antippen und Schritt für Schritt zum gewünschten Ticket gelangen

Bargeldloses Bezahlen mit der Kredit- oder Debitkarte möglich

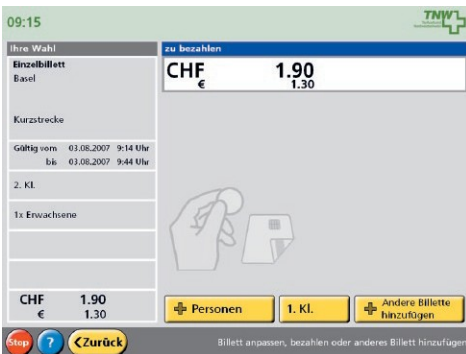
U-Abo direkt am Automaten erneuern – keine Warteschlangen mehr am Schalter

Ihr Wegzum: Einzelbillett

Zum Beispiel: Bezug eines Einzelbilletts ab Barfüsserplatz für eine erwachsene Person



1. Tippen Sie das Feld «Kurzstrecke» oder das Feld der gewünschten Zone an. Links stehen die Normaltarife und rechts die ermässigten Billette (Halbtaxiabonnement, Kinder bis 16 Jahre). Sie können auch den Button «Suche nach Ortschaften/Haltestellen» anwählen und dort den Namen Ihres gewünschten Zielortes eingeben.



2. Ihre Wahl wird bestätigt und der Preis angezeigt. Das Billett kann nun angepasst (z.B. mehrere Billette) oder/und bezahlt werden. Andere Billette kann man bei Bedarf hinzufügen (Warenkorb).



3. Betrag in der gewünschten Währung (CHF oder EUR) bezahlen und Billett/-e entnehmen. Die Bezahlung kann per Kleingeld, Kredit oder Debitkarte erfolgen (Noten sind jedoch nicht möglich).

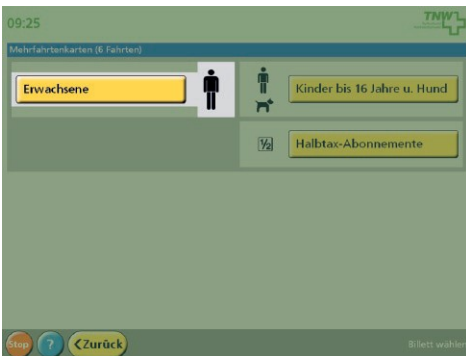
Mehrfahrtenkarte

Zum Beispiel: Bezug einer Mehrfahrtenkarte für eine erwachsene Person ohne Halbtaxabonnement.

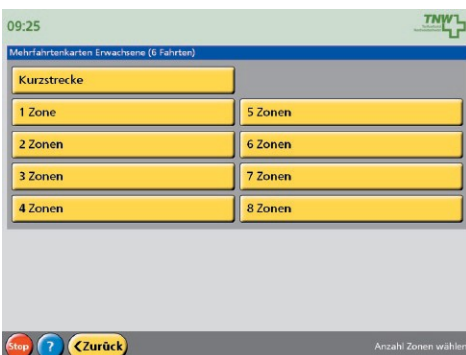
1. Tippen Sie das Feld «Mehrfahrtenkarten (6 Fahrten)» an.



2. Tippen Sie Ihre gewünschte Kategorie an. In unserem Beispiel ist es das Symbol der Erwachsenen-Mehrfahrtenkarte.



3. Wählen Sie die Kurzstrecke oder Ihre Zielzone. Anschliessend wird Ihre Wahl bestätigt und der Preis angezeigt.



U-Abo

Zum Beispiel: Erneuerung eines Monats-U-Abo



1. Halten Sie Ihre U-Abo-Card an den Automaten (U-Abo-Logo auf dem Automaten).



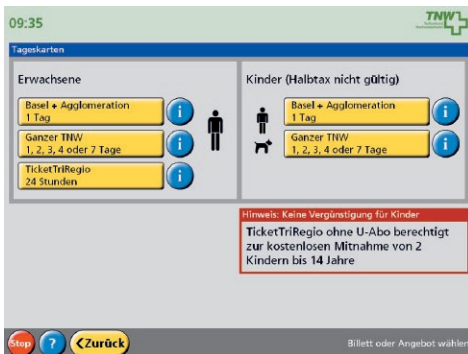
2. Der Preis wird angezeigt, und Sie wählen das gewünschte Startdatum. Beahlt mit Kredit- oder Debitkarte.

Tageskarten

Zum Beispiel: Erwerb einer Tageskarte für die Stadt Basel und Agglomeration



1. Tippen Sie auf der Einstiegsmaske den Button «Tageskarten».



2. Wählen Sie Ihre gewünschte Tageskarte aus. Weitere Informationen zum entsprechenden Tarifprodukt erhalten Sie auch mit dem blauen Info-Button.



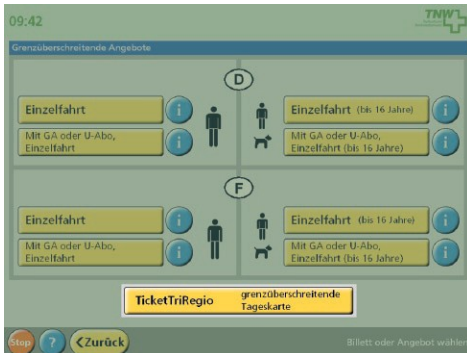
3. Sie können die Tageskarte anpassen (z.B. Anzahl Erwachsene und Anzahl Kinder) oder/und sofort bezahlen.

TicketTriRegio

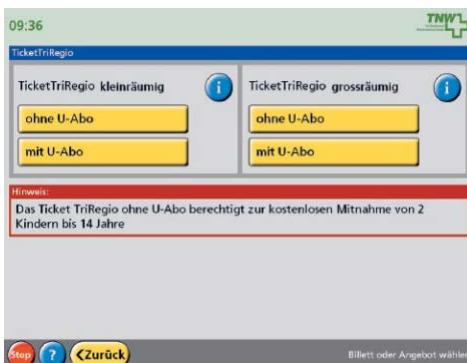
Zum Beispiel: Bezug einer trinationalen Tageskarte



1. Tippen Sie auf den Button «Grenz-
überschreitende Angebote».
Weitere Informationen gibt Ihnen auch
der blaue Info-Button.



2. Wählen Sie den Button «Ticket-
TriRegio, grenzüberschreitende
Tageskarte».



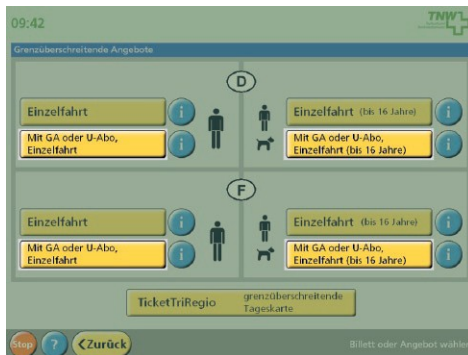
3. Klicken Sie auf den gewünschten
TicketTriRegio-Button. Auf der
linken Seite finden Sie das Angebot der
kleinräumig gültigen Tageskarte, auf
der rechten Seite jenes der grossräumig
gültigen 24-Stunden-Tageskarte. Weitere
Infos erhalten Sie via den blauen Info-
Button.

Einzelbillette nach D und F

Ab der TNW-Zone 10 (Stadt Basel und Agglomeration) nach dem RVL Regio Verkehrsverbund und dem Elsass.



1. Tippen Sie auf den Button «Grenzüberschreitende Angebote». Sie können auch den Button «Suche nach Ortschaften/Haltestellen» anwählen und dort den Namen Ihres gewünschten Zielortes eingeben.



2. Wählen Sie das Land (D oder F) und dann den gewünschten Fahrausweis. Besitzen Sie ein U-Abo oder ein GA, welches bis zur Grenze gültig ist? Dann wählen Sie «Mit GA oder U-Abo, Einzelfahrt».



3. Wählen Sie – falls Sie nicht über die Ortschaften/Haltestellen-Suche gehen – den gewünschten Zielort-Button.

Ihre Vorteile

- ✓ **Einfach und schnell zum gewünschten Billett**
- ✓ **Menüführung in Deutsch, Französisch, Italienisch und Englisch vorhanden**
- ✓ **Bezahlung in CHF- oder EUR-Münzen möglich**
- ✓ **Bargeldloses Bezahlen mit einer Kredit- oder Debitkarte**
- ✓ **Bei Unsicherheiten tippen Sie einfach auf die Taste «?» am unteren Bildschirmrand. Sie werden dann sofort Hinweise erhalten**
- ✓ **U-Abo direkt an den Billettautomaten erneuern und kaufen, keine Warteschlangen mehr am Schalter**

Tipp: Mit einem U-Abo brauchen Sie sich nur monatlich bzw. jährlich um das Lösen des Tickets zu kümmern. Bei einem Jahres-U-Abo erhalten Sie sogar zwei Monate geschenkt! Melden Sie sich noch heute an und sparen Sie bares Geld und Zeit. Infos unter www.tnw.ch oder direkt in den Kundenzentren BVB (Barfüsserplatz) oder BLT (Heuwaage).